

medwörk®

INJ

Serie

Injektionsnadeln

INJ



Injektionsnadeln

Der hochwertig gearbeitete Lanzettenschliff der Nadel erleichtert Ihnen die präzise Punktion mit allen Produkten der INJ-Serie.





Die Vorteile der INJ-Serie:



- _ fühlen Sie durch den bewährten Rastmechanismus am Handgriff die sichere Fixierung der Nadel in ein- und ausgefahrenem Zustand
- _ schützen Sie den Arbeitskanal Ihres Endoskops durch den serienmäßigen Schutzkopf bei allen INJ-Nadeln
- _ alle Injektionsnadeln der INJ-Serie sind für die Histoacryl-Anwendung geeignet

INJ Serie Injektionsnadeln


INJ1 _ Einmal-Injektionsnadeln (Rast-Mechanismus) ②

Produktnummer <i>Bestellnummer</i>	Form	Merkmale	ø Nadel	Nadelhub	ø Tubus	Länge	VE	
INJ1-A1-05-5-18-120 500744	Sklerosierung	PTFE-Katheter, LL-Anschluss, 1-lumig, atraumatischer Metallkopf	0,5 mm	5 mm	1,8 mm	120 cm	10	
INJ1-A1-05-5-18-180 500745	Sklerosierung	PTFE-Katheter, LL-Anschluss, 1-lumig, atraumatischer Metallkopf	0,5 mm	5 mm	1,8 mm	180 cm	10	
INJ1-A1-07-4-23-230 500750	Sklerosierung	PTFE-Katheter, LL-Anschluss, 1-lumig, atraumatischer Metallkopf	0,7 mm	4 mm	2,3 mm	230 cm	10	
INJ1-A1-07-5-18-120 500751	Sklerosierung	PTFE-Katheter, LL-Anschluss, 1-lumig, atraumatischer Metallkopf	0,7 mm	5 mm	1,8 mm	120 cm	10	
INJ1-A1-07-5-18-180 500752	Sklerosierung	PTFE-Katheter, LL-Anschluss, 1-lumig, atraumatischer Metallkopf	0,7 mm	5 mm	1,8 mm	180 cm	10	
INJ1-A1-07-5-23-180 500757	Sklerosierung	PTFE-Katheter, LL-Anschluss, 1-lumig, atraumatischer Metallkopf	0,7 mm	5 mm	2,3 mm	180 cm	10	
INJ1-A1-07-5-23-230 500760	Sklerosierung	PTFE-Katheter, LL-Anschluss, 1-lumig, atraumatischer Metallkopf	0,7 mm	5 mm	2,3 mm	230 cm	10	
INJ1-A1-07-8-23-230 500771	Sklerosierung	PTFE-Katheter, LL-Anschluss, 1-lumig, atraumatischer Metallkopf	0,7 mm	8 mm	2,3 mm	230 cm	10	
INJ1-A1-09-5-23-180 500772	Sklerosierung	PTFE-Katheter, LL-Anschluss, 1-lumig, atraumatischer Metallkopf	0,9 mm	5 mm	2,3 mm	180 cm	10	
INJ1-A1-09-5-23-230 500773	Sklerosierung	PTFE-Katheter, LL-Anschluss, 1-lumig, atraumatischer Metallkopf	0,9 mm	5 mm	2,3 mm	230 cm	10	

INJ1 _ Einmal-Injektionsnadeln für die Ballon-Enteroskopie (Rast-Mechanismus) ②

Produktnummer <i>Bestellnummer</i>	Form	Merkmale	ø Nadel	Nadelhub	ø Tubus	Länge	VE	
INJ1-A1-07-5-18-260 500753	Sklerosierung	PTFE-Katheter, LL-Anschluss, 1-lumig, atraumatischer Metallkopf	0,7 mm	5 mm	1,8 mm	260 cm	10	
INJ1-A1-07-5-23-260 500763	Sklerosierung	PTFE-Katheter, LL-Anschluss, 1-lumig, atraumatischer Metallkopf	0,7 mm	5 mm	2,3 mm	260 cm	10	

INJ1 _ Einmal-Fibrinnadel (Mischkammertechnik) ②

Produktnummer <i>Bestellnummer</i>	Form	Merkmale	ø Nadel	Nadelhub	ø Tubus	Länge	VE	
INJ1-D1-08-5-26-210 500783	Fibrinklebung	PTFE-Katheter, 2 LL-Anschlüsse, 2-lumig, Rast-Mechanismus	0,8 mm	5 mm	2,6 mm	210 cm	2	

Irrtümer und technische Änderungen vorbehalten.